

17 January 2023

Transport | Airport Services

## ท่าอากาศยานไทย (AOT TB)

“ซื้อ” (คงคำแนะนำ)

### ปริมาณเที่ยวบินและผู้โดยสารระหว่างประเทศยังเป็นขาขึ้น

Target Price (Return):	THB82 (11.9%)
Price (Market Cap):	THB73.25 (USD31,705m)
ESG score:	3.60 (out of 4)
Avg Daily Turnover (THB/USD)	1,611m/45.5m

• **คงคำแนะนำ “ซื้อ” และราคาเป้าหมาย 82 บาท (DCF) มี upside 12% และอัตราผลตอบแทนเงินปันผลราว 1%** คาดปริมาณการจราจรทางอากาศมีแนวโน้มดีขึ้นตลอดช่วง FY66 ซึ่งการกลับมาเปิดประเทศของจีนจะเป็นอีกปัจจัยกระตุ้นผลประกอบการให้พลิกกลับมาเป็นกำไรภายใน 2QFY66 (ก.ย.) จากปริมาณเที่ยวบินและผู้โดยสารจากประเทศจีน ที่เพิ่มขึ้นในช่วงเทศกาลตรุษจีนที่กำลังจะถึง เรายังคงให้ AOT เป็นหนึ่งในหุ้น Top Picks กลุ่มท่องเที่ยว

#### Analyst

Vacharut Vacharawongsith  
+66 2088 9736  
vacharut.va@rhbgroup.com

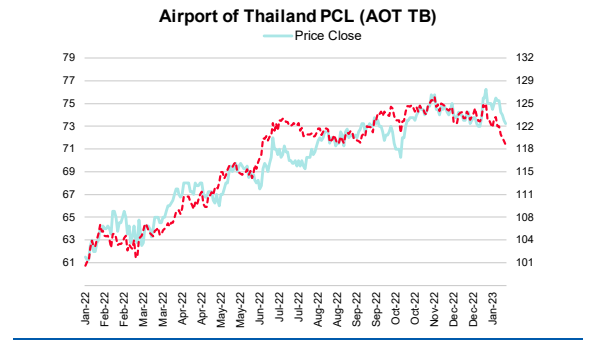


• **ข้อมูลปริมาณการบินล่าสุด** AOT รายงานข้อมูลกิจกรรมการบินสำหรับวันที่ 1-14 ม.ค. 66 เทียบกับเดือนก่อนหน้า ปริมาณเที่ยวบินและผู้โดยสารระหว่างประเทศเพิ่มขึ้นต่อเนื่องเป็น 59.8% และ 56.6% ของระดับก่อน COVID-19 ในปี 2562 ตามลำดับ จาก 57.2% และ 54.6% ในช่วง 1-31 ธ.ค. 2565 ขณะที่ปริมาณเที่ยวบินและผู้โดยสารในประเทศลดลงเหลือ 81.3% และ 82.9% ของระดับในปี 2562 ตามลำดับ จาก 89.3% และ 86.2% ในเดือน ธ.ค. 2565 ดังนั้น ปริมาณเที่ยวบินและผู้โดยสารรวมในช่วงเวลาดังกล่าวอยู่ที่ 69.7% และ 67.1% ของระดับในปี 2562 ตามลำดับ จาก 71.1% และ 66.7% ในเดือน ธ.ค. 2565 เราเชื่อว่าการกลับมาของนักท่องเที่ยวต่างชาติในประเทศไทยภายหลังการเปิดประเทศเต็มรูปแบบตั้งแต่ 1 ต.ค. 2565 เป็นปัจจัยหลักที่สนับสนุนกิจกรรมการบินระหว่างประเทศของ AOT ส่วนปัจจัยฤดูกาลส่งผลให้การจราจรทางอากาศในประเทศลดลงหลังพ้นช่วงวันหยุดยาวสิ้นปี

#### Share Performance (%)

	YTD	1m	3m	6m	12m
Absolute	(2.3)	(0.4)	3.2	5.0	21.1
Relative	(3.3)	(4.5)	(4.7)	(4.9)	20.4
52-wk Price low/high (THB)	61.25 – 76.25				

• **คาดการณ์การจราจรทางอากาศเร่งตัวในช่วงตรุษจีน** สำนักงานการบินพลเรือนแห่งประเทศไทย (กพท.) กล่าวว่าปริมาณเที่ยวบินของสายการบินสัญชาติจีนรวม 1,035 เที่ยวบิน ได้รับอนุมัติให้ทำการบินเข้ามาถึงประเทศไทยระหว่าง ม.ค.-มี.ค. 2566 หรือเฉลี่ย 80 เที่ยวบิน/สัปดาห์ เทียบกับ 30 เที่ยวบิน/สัปดาห์ (รวมขาไปและขากลับ) เมื่อสิ้นปี 2565 เราคาดว่าปริมาณเที่ยวบินระหว่างไทยและจีนจะดีขึ้นตลอดปี ซึ่งเราประเมินเบื้องต้นว่าทุกเที่ยวบินระหว่างประเทศไทยและจีน จะขยายตัวมาอยู่ที่ราว 180 เที่ยวบิน/สัปดาห์ ภายในสิ้นปี 2566 นอกจากนี้ในระยะสั้น AOT คาดการณ์จำนวนผู้โดยสารผ่านท่าอากาศยานสุวรรณภูมิ (BKK) รวม 1.81 ล้านคน (69% ของช่วงเดียวกันในปี 2562) ในช่วงเทศกาลตรุษจีน (16-28 ม.ค.) แบ่งเป็นผู้โดยสารระหว่างประเทศ 1.36 ล้านคนและในประเทศ 0.45 ล้านคน และคาดว่าจะมีจำนวนเที่ยวบินที่ BKK ในช่วงเวลาเดียวกันรวม 10,695 เที่ยวบิน (75% ของระดับปี 2562) แบ่งเป็นเที่ยวบินระหว่างประเทศ 7,635 เที่ยวบินและในประเทศ 3,330 เที่ยวบิน เราเชื่อว่าการเปิดประเทศของจีนตั้งแต่วันที่ 8 ม.ค. เป็นต้นไปจะเป็นปัจจัยเร่งการดำเนินงานของ AOT



Source: Bloomberg

• **คาดกลับมามีกำไรใน FY66** เราคงประมาณการและคาดว่าผลประกอบการ AOT จะพลิกกลับมาเป็นกำไรหลัก 1.15 หมื่นล้านบาทใน FY66 บนสมมติฐานปริมาณเที่ยวบินและผู้โดยสารรวมที่ 74% และ 67% ของระดับก่อนการระบาดใน FY62 ขณะที่การดำเนินงานแข็งแกร่งขึ้นจะหนุนอัตรากำไรขยายตัว และมีผลมากกว่าผลกระทบที่จำกัดของต้นทุนค่าไฟฟ้าและค่าใช้จ่ายพนักงานที่เพิ่มขึ้น คาด AOT จะกลับมามีกำไรภายใน 2QFY66F ตามรายได้จากกิจกรรมที่เกี่ยวข้องกับการบินและกิจการร่วมเชิงพาณิชย์ที่แข็งแกร่งขึ้น

#### Overall ESG Score: 3.60 (out of 4)

#### E: ดีเยี่ยม

โครงการการขนส่งทางอากาศของ AOT แต่ละโครงการจะต้องมีการประเมินผลกระทบต่อสิ่งแวดล้อมทางสิ่งแวดล้อมตามข้อบังคับของกระทรวงทรัพยากรธรรมชาติและสิ่งแวดล้อม บริษัทเพิ่มขีดความสามารถเพื่อปกป้องสภาพแวดล้อม การลดผลกระทบ และการเฝ้าระวัง เช่น สภาพอากาศ ระดับเสียง การสิ้นเปลืองน้ำเสีย คุณภาพของน้ำ ทรัพยากรสัตว์ป่า ทรัพยากรทางชีววิทยาในน้ำ และการมีส่วนร่วมของสาธารณชน ยังมีการใช้นวัตกรรมใหม่หรือเทคโนโลยีทางสิ่งแวดล้อมเพื่อระบบสนามบินทั้งหมด เพื่อที่จะลดการใช้พลังงานและทรัพยากรต่อหัว

#### S: ดีเยี่ยม

สนามบินแต่ละแห่งของ AOT ได้มีโครงการเพื่อสนับสนุนชุมชนท้องถิ่น เช่น การส่งเสริมการท่องเที่ยวในท้องถิ่น และโครงการอาสาสมัคร AOT ยังปฏิบัติตามข้อบังคับทางความปลอดภัยของ International Civil Aviation Organization ซึ่งมีกระบวนการตรวจสอบ สนามบินทั้งหลายยังจัดกิจกรรมเพื่อช่วยเหลือในกรณีวิกฤตหรือฉุกเฉิน

#### G: ดีเยี่ยม

มากกว่าครึ่งหนึ่งของคณะกรรมการประกอบด้วยสมาชิกที่มีความเป็นอิสระ บริษัทเน้นถึงความสำคัญของการเปิดเผยข้อมูลที่เพียงพอ ถูกต้อง และทันเวลา มีการเน้นย้ำถึงความโปร่งใสและการเติบโตอย่างยั่งยืน เพื่อให้มั่นใจว่าผู้ถือหุ้นมีสิทธิ์ที่ได้รับทราบดูแล และมีการสนับสนุนให้พนักงานเข้าร่วม

Forecasts and Valuation	Sep-21	Sep-22	Sep-23F	Sep-24F	Sep-25F
Total turnover (THBm)	7,086	16,560	45,577	74,992	85,506
Recurring net profit (THBm)	(15,319)	(10,298)	11,501	31,045	38,030
Recurring net profit growth (%)	(413.9)	(32.8)	-	169.9	22.5
Recurring P/E (x)	na	na	90.98	33.71	27.52
P/B (x)	9.4	10.4	8.5	7.1	6.3
P/CF (x)	118.37	na	52.38	40.29	40.71
Dividend Yield (%)	na	na	0.7	1.8	2.2
EV/EBITDA (x)	na	na	39.96	20.82	17.73
Return on average equity (%)	(12.9)	(10.5)	10.3	22.9	24.1
Net debt to equity (%)	49.0	56.3	40.4	30.2	24.7

Source: Company data, RHB

17 January 2023

Transport | Airport Services

## Financial Exhibits

Asia	Financial summary (THB)	Sep-21	Sep-22	Sep-23F	Sep-24F	Sep-25F
Thailand	Recurring EPS	(1.07)	(0.72)	0.81	2.17	2.66
Transport	DPS	-	-	0.48	1.30	1.60
<b>Airports of Thailand</b>	BVPS	7.81	7.03	8.67	10.36	11.71
AOT TB	Return on average equity (%)	(12.9)	(10.5)	10.3	22.9	24.1
Buy						
	<b>Valuation metrics</b>	<b>Sep-21</b>	<b>Sep-22</b>	<b>Sep-23F</b>	<b>Sep-24F</b>	<b>Sep-25F</b>
<b>Valuation basis</b>	Recurring P/E (x)	na	na	90.98	33.71	27.52
DCF	P/B (x)	9.4	10.4	8.5	7.1	6.3
	FCF Yield (%)	0.0	(0.9)	0.2	0.6	1.5
<b>Key drivers</b>	Dividend Yield (%)	-	-	0.7	1.8	2.2
i. Recovery in aircraft movement and passengers;	EV/EBITDA (x)	na	na	39.96	20.82	17.73
ii. Stronger revenue from non-aeronautical business concessions;	EV/EBIT (x)	na	na	64.76	26.32	21.70
iii. Efficient cost controls;						
iv. New investment projects.						
	<b>Income statement (THBm)</b>	<b>Sep-21</b>	<b>Sep-22</b>	<b>Sep-23F</b>	<b>Sep-24F</b>	<b>Sep-25F</b>
<b>Key risks</b>	Total turnover	7,086	16,560	45,577	74,992	85,506
i. Slower-than-expected air travel recovery;	Gross profit	(15,632)	(8,248)	17,738	42,360	51,137
ii. Fee discounts to be offered to both aeronautical and commercial activities;	EBITDA	(7,541)	(1,212)	27,248	52,044	60,973
iii. Delays in project investment plans;	Depreciation and amortisation	(9,027)	(8,932)	(10,436)	(10,877)	(11,170)
iv. Uncertainties, ie changes in government policies, political gatherings, natural disasters including disease outbreaks.	Operating profit	(16,569)	(10,144)	16,812	41,167	49,803
	Net interest	(2,973)	(2,930)	(2,378)	(2,217)	(2,091)
	Pre-tax profit	(20,545)	(13,864)	14,434	38,950	47,712
	Taxation	4,173	2,888	(2,887)	(7,790)	(9,542)
	Reported net profit	(16,322)	(11,088)	11,501	31,045	38,030
	Recurring net profit	(15,319)	(10,298)	11,501	31,045	38,030
<b>Company Profile</b>						
Airports of Thailand manages airports in the kingdom, with core tasks being airport management and the development of country's six international airports – Suvarnabhumi, Don Mueang, Chiang Mai, Mae Fah Luang-Chiang Rai, Phuket, and Hat Yai. All six serve both domestic and international flights, with Suvarnabhumi designated as Thailand's main airport.						
	<b>Cash flow (THBm)</b>	<b>Sep-21</b>	<b>Sep-22</b>	<b>Sep-23F</b>	<b>Sep-24F</b>	<b>Sep-25F</b>
	Change in working capital	13,134	(19,864)	(16,056)	(1,573)	(8,472)
	Cash flow from operations	8,840	(224)	19,979	25,973	25,703
	Capex	(8,532)	(9,101)	(18,000)	(20,000)	(10,000)
	Cash flow from investing activities	(20,318)	(12,172)	(18,695)	(20,487)	(10,580)
	Dividends paid	(2,714)	0	0	(6,901)	(18,627)
	Cash flow from financing activities	14,128	7,716	1,808	(3,859)	(14,257)
	Cash at beginning of period	5,828	8,479	3,798	6,889	8,516
	Net change in cash	2,651	(4,681)	3,092	1,626	867
	Ending balance cash	8,479	3,798	6,889	8,516	9,382
	<b>Balance sheet (THBm)</b>	<b>Sep-21</b>	<b>Sep-22</b>	<b>Sep-23F</b>	<b>Sep-24F</b>	<b>Sep-25F</b>
	Total cash and equivalents	8,479	3,798	6,889	8,516	9,382
	Tangible fixed assets	112,157	115,705	129,491	142,717	145,629
	Total investments	9,010	8,823	8,398	7,971	7,552
	Total assets	195,086	183,813	204,637	223,681	240,750
	Short-term debt	3,186	3,566	3,964	3,900	3,835
	Total long-term debt	60,848	57,991	53,399	49,593	47,232
	Total liabilities	81,664	81,294	79,739	74,594	72,212
	Total equity	113,421	102,519	124,898	149,087	168,538
	Total liabilities & equity	195,086	183,813	204,637	223,681	240,750
	<b>Key metrics</b>	<b>Sep-21</b>	<b>Sep-22</b>	<b>Sep-23F</b>	<b>Sep-24F</b>	<b>Sep-25F</b>
	Revenue growth (%)	(77.3)	133.7	175.2	64.5	14.0
	Recurrent EPS growth (%)	(413.9)	(32.8)	0.0	169.9	22.5
	Gross margin (%)	(220.6)	(49.8)	38.9	56.5	59.8
	Operating EBITDA margin (%)	(106.4)	(7.3)	59.8	69.4	71.3
	Net profit margin (%)	(230.4)	(67.0)	25.2	41.4	44.5
	Dividend payout ratio (%)	0.0	0.0	60.0	60.0	60.0
	Capex/sales (%)	120.4	55.0	39.5	26.7	11.7
	Interest cover (x)	(5.57)	(3.46)	7.07	18.57	23.82

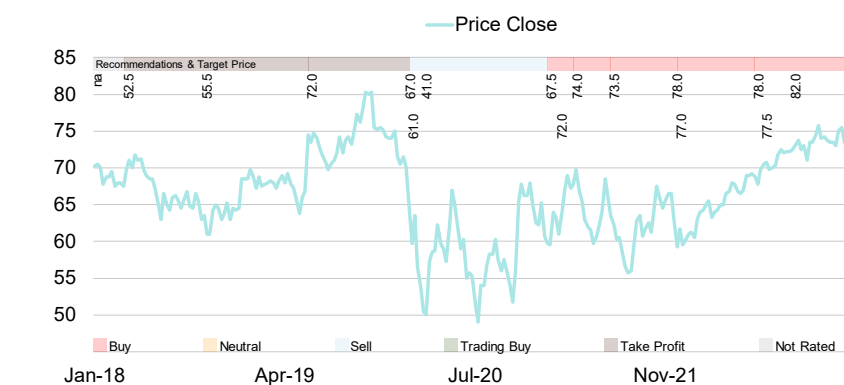
Source: Company data, RHB

Figure 1: AOT's air traffic – our current assumptions

(FYE Sep)	FY16	FY17	FY18	FY19	FY20	FY21	FY22	FY23F	FY24F	FY25F
<b>International flights ('000)</b>	403	415	462	492	245	67	137	337	489	523
% growth	10%	3%	11%	6%	-50%	-73%	105%	145%	45%	7%
<b>Domestic flights ('000)</b>	374	408	413	404	271	178	257	328	403	423
% growth	9%	9%	1%	-2%	-33%	-34%	44%	28%	23%	5%
<b>International flight passengers (m)</b>	68.1	72.5	80.5	84.0	37.5	0.9	13.9	48.5	83.5	100.2
% growth	11%	7%	11%	4%	-55%	-98%	1383%	249%	72%	20%
<b>Domestic flight passengers (m)</b>	51.9	56.7	59.0	57.8	35.2	19.1	32.8	47.2	56.0	61.6
% growth	14%	9%	4%	-2%	-39%	-46%	72%	44%	19%	10%

Source: Company data, RHB

## Recommendation Chart

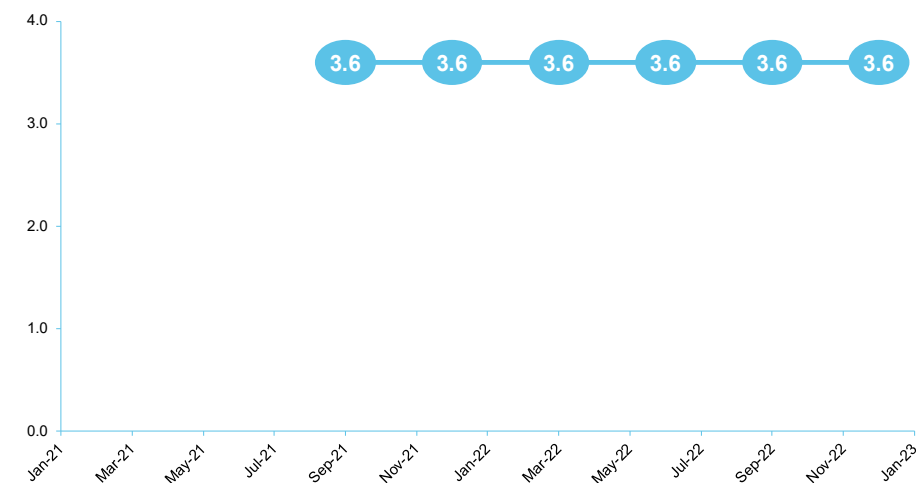


Source: RHB, Bloomberg

Date	Recommendation	Target Price	Price
2022-11-28	Buy	82.0	74.0
2022-09-26	Buy	82.0	73.3
2022-09-05	Buy	82.0	72.3
2022-06-27	Buy	77.5	70.3
2022-06-06	Buy	78.0	69.5
2021-12-02	Buy	77.0	59.5
2021-11-23	Buy	78.0	66.8
2021-09-23	Buy	73.5	62.5
2021-06-22	Buy	73.5	66.0
2021-03-25	Buy	74.0	67.0
2021-02-18	Buy	72.0	61.8
2021-02-15	Buy	72.0	62.8
2021-01-20	Buy	67.5	61.3
2020-04-23	Sell	41.0	60.3
2020-04-14	Sell	41.0	56.3

Source: RHB, Bloomberg

## ESG Rating History



Source: RHB

## RHB Guide to Investment Ratings

<b>Buy:</b>	Share price may exceed 10% over the next 12 months
<b>Trading Buy:</b>	Share price may exceed 15% over the next 3 months, however longer-term outlook remains uncertain
<b>Neutral:</b>	Share price may fall within the range of +/- 10% over the next 12 months
<b>Take Profit:</b>	Target price has been attained. Look to accumulate at lower levels
<b>Sell:</b>	Share price may fall by more than 10% over the next 12 months
<b>Not Rated:</b>	Stock is not within regular research coverage

## Investment Research Disclaimers

RHB has issued this report for information purposes only. This report is intended for circulation amongst RHB and its affiliates' clients generally or such persons as may be deemed eligible by RHB to receive this report and does not have regard to the specific investment objectives, financial situation and the particular needs of any specific person who may receive this report. This report is not intended, and should not under any circumstances be construed as, an offer or a solicitation of an offer to buy or sell the securities referred to herein or any related financial instruments.

This report may further consist of, whether in whole or in part, summaries, research, compilations, extracts or analysis that has been prepared by RHB's strategic, joint venture and/or business partners. No representation or warranty (express or implied) is given as to the accuracy or completeness of such information and accordingly investors should make their own informed decisions before relying on the same.

This report is not directed to, or intended for distribution to or use by, any person or entity who is a citizen or resident of or located in any locality, state, country or other jurisdiction where such distribution, publication, availability or use would be contrary to the applicable laws or regulations. By accepting this report, the recipient hereof (i) represents and warrants that it is lawfully able to receive this document under the laws and regulations of the jurisdiction in which it is located or other applicable laws and (ii) acknowledges and agrees to be bound by the limitations contained herein. Any failure to comply with these limitations may constitute a violation of applicable laws.

All the information contained herein is based upon publicly available information and has been obtained from sources that RHB believes to be reliable and correct at the time of issue of this report. However, such sources have not been independently verified by RHB and/or its affiliates and this report does not purport to contain all information that a prospective investor may require. The opinions expressed herein are RHB's present opinions only and are subject to change without prior notice. RHB is not under any obligation to update or keep current the information and opinions expressed herein or to provide the recipient with access to any additional information. Consequently, RHB does not guarantee, represent or warrant, expressly or impliedly, as to the adequacy, accuracy, reliability, fairness or completeness of the information and opinion contained in this report. Neither RHB (including its officers, directors, associates, connected parties, and/or employees) nor does any of its agents accept any liability for any direct, indirect or consequential losses, loss of profits and/or damages that may arise from the use or reliance of this research report and/or further communications given in relation to this report. Any such responsibility or liability is hereby expressly disclaimed.

Whilst every effort is made to ensure that statement of facts made in this report are accurate, all estimates, projections, forecasts, expressions of opinion and other subjective judgments contained in this report are based on assumptions considered to be reasonable and must not be construed as a representation that the matters referred to therein will occur. Different assumptions by RHB or any other source may yield substantially different results and recommendations contained on one type of research product may differ from recommendations contained in other types of research. The performance of currencies may affect the value of, or income from, the securities or any other financial instruments referenced in this report. Holders of depositary receipts backed by the securities discussed in this report assume currency risk. Past performance is not a guide to future performance. Income from investments may fluctuate. The price or value of the investments to which this report relates, either directly or indirectly, may fall or rise against the interest of investors.

This report may contain comments, estimates, projections, forecasts and expressions of opinion relating to macroeconomic research published by RHB economists of which should not be considered as investment ratings/advice and/or a recommendation by such economists on any securities discussed in this report.

This report does not purport to be comprehensive or to contain all the information that a prospective investor may need in order to make an investment decision. The recipient of this report is making its own independent assessment and decisions regarding any securities or financial instruments referenced herein. Any investment discussed or recommended in this report may be unsuitable for an investor depending on the investor's specific investment objectives and financial position. The material in this report is general information intended for recipients who understand the risks of investing in financial instruments. This report does not take into account whether an investment or course of action and any associated risks are suitable for the recipient. Any recommendations contained in this report must therefore not be relied upon as investment advice based on the recipient's personal circumstances. Investors should make their own independent evaluation of the information contained herein, consider their own investment objective, financial situation and particular needs and seek their own financial, business, legal, tax and other advice regarding the appropriateness of investing in any securities or the investment strategies discussed or recommended in this report.

This report may contain forward-looking statements which are often but not always identified by the use of words such as "believe", "estimate", "intend" and "expect" and statements that an event or result "may", "will" or "might" occur or be achieved and other similar expressions. Such forward-looking statements are based on assumptions made and information currently available to RHB and are subject to known and unknown risks, uncertainties and other factors which may cause the actual results, performance or achievement to be materially different from any future results, performance or achievement, expressed or implied by such forward-looking statements. Caution should be taken with respect to such statements and recipients of this report should not place undue reliance on any such forward-looking statements. RHB expressly disclaims any obligation to update or revise any forward-looking statements, whether as a result of new information, future events or circumstances after the date of this publication or to reflect the occurrence of unanticipated events.

The use of any website to access this report electronically is done at the recipient's own risk, and it is the recipient's sole responsibility to take precautions to ensure that it is free from viruses or other items of a destructive nature. This report may also provide the addresses of, or contain hyperlinks to, websites. RHB takes no responsibility for the content contained therein. Such addresses or hyperlinks (including addresses or hyperlinks to RHB own website material) are provided solely for the recipient's convenience. The information and the content of the linked site do not in any way form part of this report. Accessing such website or following such link through the report or RHB website shall be at the recipient's own risk.

This report may contain information obtained from third parties. Third party content providers do not guarantee the accuracy, completeness, timeliness or availability of any information and are not responsible for any errors or omissions (negligent or otherwise), regardless of the cause, or for the results obtained from the use of such content. Third party content providers give no express or implied warranties, including, but not limited to, any warranties of merchantability or fitness for a particular purpose or use. Third party content providers shall not be liable for any direct, indirect, incidental, exemplary, compensatory, punitive, special or consequential damages, costs, expenses, legal fees, or losses (including lost income or profits and opportunity costs) in connection with any use of their content.

The research analysts responsible for the production of this report hereby certifies that the views expressed herein accurately and exclusively reflect his or her personal views and opinions about any and all of the issuers or securities analysed in this report and were prepared independently and autonomously. The research analysts that authored this report are precluded by RHB in all circumstances from trading in the securities or other financial instruments referenced in the report, or from having an interest in the company(ies) that they cover.

The contents of this report is strictly confidential and may not be copied, reproduced, published, distributed, transmitted or passed, in whole or in part, to any other person without the prior express written consent of RHB and/or its affiliates. This report has been delivered to RHB and its affiliates' clients for information purposes only and upon the express understanding that such parties will use it only for the purposes set forth above. By electing to view or accepting a copy of this report, the recipients have agreed that they will not print, copy, videotape, record, hyperlink, download, or otherwise attempt to reproduce or re-transmit (in any form including hard copy or electronic distribution format) the contents of this report. RHB and/or its affiliates accepts no liability whatsoever for the actions of third parties in this respect.

The contents of this report are subject to copyright. Please refer to Restrictions on Distribution below for information regarding the distributors of this report. Recipients must not reproduce or disseminate any content or findings of this report without the express permission of RHB and the distributors.

The securities mentioned in this publication may not be eligible for sale in some states or countries or certain categories of investors. The recipient of this report should have regard to the laws of the recipient's place of domicile when contemplating transactions in the securities or other financial instruments referred to herein. The securities discussed in this report may not have been registered in such jurisdiction. Without prejudice to the foregoing, the recipient is to note that additional disclaimers, warnings or qualifications may apply based on geographical location of the person or entity receiving this report.

The term "RHB" shall denote, where appropriate, the relevant entity distributing or disseminating the report in the particular jurisdiction referenced below, or, in every other case, RHB Investment Bank Berhad and its affiliates, subsidiaries and related companies.

## RESTRICTIONS ON DISTRIBUTION

### Malaysia

This report is issued and distributed in Malaysia by RHB Investment Bank Berhad ("RHBIB"). The views and opinions in this report are our own as of the date hereof and is subject to change. If the Financial Services and Markets Act of the United Kingdom or the rules of the Financial Conduct Authority apply to a recipient, our obligations owed to such recipient therein are unaffected. RHBIB has no obligation to update its opinion or the information in this report.

### Thailand

This report is issued and distributed in the Kingdom of Thailand by RHB Securities (Thailand) PCL, a licensed securities company that is authorised by the Ministry of Finance, regulated by the Securities and Exchange Commission of Thailand and is a

member of the Stock Exchange of Thailand. The Thai Institute of Directors Association has disclosed the Corporate Governance Report of Thai Listed Companies made pursuant to the policy of the Securities and Exchange Commission of Thailand. RHB Securities (Thailand) PCL does not endorse, confirm nor certify the result of the Corporate Governance Report of Thai Listed Companies.

#### Indonesia

This report is issued and distributed in Indonesia by PT RHB Sekuritas Indonesia. This research does not constitute an offering document and it should not be construed as an offer of securities in Indonesia. Any securities offered or sold, directly or indirectly, in Indonesia or to any Indonesian citizen or corporation (wherever located) or to any Indonesian resident in a manner which constitutes a public offering under Indonesian laws and regulations must comply with the prevailing Indonesian laws and regulations.

#### Singapore

This report is issued and distributed in Singapore by RHB Bank Berhad (through its Singapore branch) which is an exempt capital markets services entity and an exempt financial adviser regulated by the Monetary Authority of Singapore. RHB Bank Berhad (through its Singapore branch) may distribute reports produced by its respective foreign entities, affiliates or other foreign research houses pursuant to an arrangement under Regulation 32C of the Financial Advisers Regulations. Where the report is distributed in Singapore to a person who is not an Accredited Investor, Expert Investor or an Institutional Investor, RHB Bank Berhad (through its Singapore branch) accepts legal responsibility for the contents of the report to such persons only to the extent required by law. Singapore recipients should contact RHB Bank Berhad (through its Singapore branch) in respect of any matter arising from or in connection with the report.

#### United States

This report was prepared by RHB is meant for distribution solely and directly to "major" U.S. institutional investors as defined under, and pursuant to, the requirements of Rule 15a-6 under the U.S. Securities and Exchange Act of 1934, as amended (the "Exchange Act") via a registered U.S. broker-dealer as appointed by RHB from time to time. Accordingly, any access to this report via Bursa Marketplace or any other Electronic Services Provider is not intended for any party other than "major" US institutional investors (via a registered U.S broker-dealer), nor shall be deemed as solicitation by RHB in any manner. RHB is not registered as a broker-dealer in the United States and currently has not appointed a U.S. broker-dealer. Additionally, RHB does not offer brokerage services to U.S. persons. Any order for the purchase or sale of all securities discussed herein must be placed with and through a registered U.S. broker-dealer as appointed by RHB from time to time as required by the Exchange Act Rule 15a-6. For avoidance of doubt, RHB reiterates that it has not appointed any U.S. broker-dealer during the issuance of this report. This report is confidential and not intended for distribution to, or use by, persons other than the recipient and its employees, agents and advisors, as applicable. Additionally, where research is distributed via Electronic Service Provider, the analysts whose names appear in this report are not registered or qualified as research analysts in the United States and are not associated persons of any registered U.S. broker-dealer as appointed by RHB from time to time and therefore may not be subject to any applicable restrictions under Financial Industry Regulatory Authority ("FINRA") rules on communications with a subject company, public appearances and personal trading. Investing in any non-U.S. securities or related financial instruments discussed in this research report may present certain risks. The securities of non-U.S. issuers may not be registered with, or be subject to the regulations of, the U.S. Securities and Exchange Commission. Information on non-U.S. securities or related financial instruments may be limited. Foreign companies may not be subject to audit and reporting standards and regulatory requirements comparable to those in the United States. The financial instruments discussed in this report may not be suitable for all investors. Transactions in foreign markets may be subject to regulations that differ from or offer less protection than those in the United States.

#### DISCLOSURE OF CONFLICTS OF INTEREST

RHB Investment Bank Berhad, its subsidiaries (including its regional offices) and associated companies, ("RHBIB Group") form a diversified financial group, undertaking various investment banking activities which include, amongst others, underwriting, securities trading, market making and corporate finance advisory.

As a result of the same, in the ordinary course of its business, any member of the RHBIB Group, may, from time to time, have business relationships with, hold any positions in the securities and/or capital market products (including but not limited to shares, warrants, and/or derivatives), trade or otherwise effect transactions for its own account or the account of its customers or perform and/or solicit investment, advisory or other services from any of the subject company(ies) covered in this research report.

While the RHBIB Group will ensure that there are sufficient information barriers and internal controls in place where necessary, to prevent/manage any conflicts of interest to ensure the independence of this report, investors should also be aware that such conflict of interest may exist in view of the investment banking activities undertaken by the RHBIB Group as mentioned above and should exercise their own judgement before making any investment decisions.

In Singapore, investment research activities are conducted under RHB Bank Berhad (through its Singapore branch), and the disclaimers above similarly apply.

#### Malaysia

Save as disclosed in the following link [RHB Research conflict disclosures – Jan 2023](#) and to the best of our knowledge, RHBIB hereby declares that:

1. RHBIB does not have a financial interest in the securities or other capital market products of the subject company(ies) covered in this report.
2. RHBIB is not a market maker in the securities or capital market products of the subject company(ies) covered in this report.
3. None of RHBIB's staff or associated person serve as a director or board member\* of the subject company(ies) covered in this report  
*\*For the avoidance of doubt, the confirmation is only limited to the staff of research department*
4. RHBIB did not receive compensation for investment banking or corporate finance services from the subject company in the past 12 months.
5. RHBIB did not receive compensation or benefit (including gift and special cost arrangement e.g. company/issuer-sponsored and paid trip) in relation to the production of this report.

#### Thailand

Save as disclosed in the following link [RHB Research conflict disclosures – Jan 2023](#) and to the best of our knowledge, RHB Securities (Thailand) PCL hereby declares that:

1. RHB Securities (Thailand) PCL does not have a financial interest in the securities or other capital market products of the subject company(ies) covered in this report.
2. RHB Securities (Thailand) PCL is not a market maker in the securities or capital market products of the subject company(ies) covered in this report.
3. None of RHB Securities (Thailand) PCL's staff or associated person serve as a director or board member\* of the subject company(ies) covered in this report  
*\*For the avoidance of doubt, the confirmation is only limited to the staff of research department*
4. RHB Securities (Thailand) PCL did not receive compensation for investment banking or corporate finance services from the subject company in the past 12 months.
5. RHB Securities (Thailand) PCL did not receive compensation or benefit (including gift and special cost arrangement e.g. company/issuer-sponsored and paid trip) in relation to the production of this report.

#### Indonesia

Save as disclosed in the following link [RHB Research conflict disclosures – Jan 2023](#) and to the best of our knowledge, PT RHB Sekuritas Indonesia hereby declares that:

1. PT RHB Sekuritas Indonesia and its investment analysts, does not have any interest in the securities of the subject company(ies) covered in this report.  
For the avoidance of doubt, interest in securities include the following:
  - a) Holding directly or indirectly, individually or jointly own/hold securities or entitled for dividends, interest or proceeds from the sale or exercise of the subject company's securities covered in this report\*;
  - b) Being bound by an agreement to purchase securities or has the right to transfer the securities or has the right to pre subscribe the securities\*.
  - c) Being bound or required to buy the remaining securities that are not subscribed/placed out pursuant to an Initial Public Offering\*.
  - d) Managing or jointly with other parties managing such parties as referred to in (a), (b) or (c) above.
2. PT RHB Sekuritas Indonesia is not a market maker in the securities or capital market products of the subject company(ies) covered in this report.
3. None of PT RHB Sekuritas Indonesia's staff\*\* or associated person serve as a director or board member\* of the subject company(ies) covered in this report.
4. PT RHB Sekuritas Indonesia did not receive compensation for investment banking or corporate finance services from the subject company in the past 12 months.
5. PT RHB Sekuritas Indonesia\*\* did not receive compensation or benefit (including gift and special cost arrangement e.g. company/issuer-sponsored and paid trip) in relation to the production of this report:

#### Notes:

*\*The overall disclosure is limited to information pertaining to PT RHB Sekuritas Indonesia only.*

*\*\*The disclosure is limited to Research staff of PT RHB Sekuritas Indonesia only.*

#### Singapore

Save as disclosed in the following link [RHB Research conflict disclosures – Jan 2023](#) and to the best of our knowledge, the Singapore Research department of RHB Bank Berhad (through its Singapore branch) hereby declares that:

1. RHB Bank Berhad, its subsidiaries and/or associated companies do not make a market in any issuer covered by the Singapore research analysts in this report.
2. RHB Bank Berhad, its subsidiaries and/or its associated companies and its analysts do not have a financial interest (including a shareholding of 1% or more) in the issuer covered by the Singapore research analysts in this report.
3. RHB Bank Berhad's Singapore research staff or connected persons do not serve on the board or trustee positions of the issuer covered by the Singapore research analysts in this report.
4. RHB Bank Berhad, its subsidiaries and/or its associated companies do not have and have not within the last 12 months had any corporate finance advisory relationship with the issuer covered by the Singapore research analysts in this report or any other relationship that may create a potential conflict of interest.
5. RHB Bank Berhad's Singapore research analysts, or person associated or connected to it do not have any interest in the acquisition or disposal of, the securities, specified securities based derivatives contracts or units in a collective investment scheme covered by the Singapore research analysts in this report.
6. RHB Bank Berhad's Singapore research analysts do not receive any compensation or benefit in connection with the production of this research report or recommendation on the issuer covered by the Singapore research analysts.

#### Analyst Certification

The analyst(s) who prepared this report, and their associates hereby, certify that:

---

(1) they do not have any financial interest in the securities or other capital market products of the subject companies mentioned in this report, except for:

Analyst	Company
-	-

(2) no part of his or her compensation was, is or will be directly or indirectly related to the specific recommendations or views expressed in this report.



#### **KUALA LUMPUR**

**RHB Investment Bank Bhd**  
Level 3A, Tower One, RHB Centre  
Jalan Tun Razak  
Kuala Lumpur 50400  
Malaysia  
Tel : +603 9280 8888  
Fax : +603 9200 2216

#### **JAKARTA**

**PT RHB Sekuritas Indonesia**  
Revenue Tower, 11th Floor, District 8 - SCBD  
Jl. Jendral Sudirman Kav 52-53  
Jakarta 12190  
Indonesia  
Tel : +6221 509 39 888  
Fax : +6221 509 39 777

#### **BANGKOK**

**RHB Securities (Thailand) PCL**  
10th Floor, Sathorn Square Office Tower  
98, North Sathorn Road, Silom  
Bangrak, Bangkok 10500  
Thailand  
Tel: +66 2088 9999  
Fax :+66 2088 9799

#### **SINGAPORE**

**RHB Bank Berhad (Singapore branch)**  
90 Cecil Street  
#04-00 RHB Bank Building  
Singapore 069531  
Fax: +65 6509 0470

Corporate Governance Report Rating 2021 (CG Score) as of 30 Dec 2021

## Companies with Excellent CG Scoring by alphabetical order

AAV	BGC	CSS	GRAMM	LH	NWR	PTTEP	SENA	TEAMG	TTA
ADVAN	BGRIM	DDD	GULF	LHFG	NYT	PTTGC	SHR	TFMAMA	TTB
AF	BIZ	DELTA	GUNKUL	LIT	OISHI	PYLON	SIRI	TGH	TTCL
AH	BKI	DEMCO	HANA	LPN	OR	Q-CON	SIS	THANA	TTW
AIRA	BOL	DRT	HARN	MACO	ORI	QH	SITHAI	THANI	TU
AKP	BPP	DTAC	HMPRO	MAJOR	OSP	QTC	SMK	THCOM	TVD
ALT	BRR	DUSIT	ICC	MAKRO	OTO	RATCH	SMPC	THG	TVI
AMA	BTS	EA	ICHI	MALEE	PAP	RS	SNC	THIP	TVO
AMATA	BTW	EASTW	III	MBK	PCSGH	S	SONIC	THRE	TWPC
AMATA	BWG	ECF	ILINK	MC	PDG	S & J	SPALI	THREL	U
ANAN	CENTEL	ECL	ILM	MCOT	PDJ	SAAM	SPI	TIPCO	UAC
AOT	CFRESH	EE	INTUCH	METCO	PG	SABINA	SPRC	TISCO	UBIS
AP	CHEWA	EGCO	IP	MFEC	PHOL	SAMART	SPVI	TK	UV
ARIP	CHO	EPG	IRPC	MINT	PLANB	SAMTEL	SSSC	TKT	VGI
ARROW	CIMBT	ETC	ITEL	MONO	PLANET	SAT	SST	TMT	VIH
ASP	CK	FPI	IVL	MOONG	PLAT	SC	STA	TNDT	WACOA
AUCT	CKP	FPT	JSP	MSC	PORT	SCB	STEC	TNTY	WAVE
AWC	CM	FSMART	JWD	MST	PPS	SCC	STI	TOA	WHA
AYUD	CNT	GBX	K	MTC	PR9	SCCC	SUN	TOP	WHAUP
BAFS	COM7	GC	KBANK	MVP	PREB	SCG	SUSCO	TPBI	WICE
BANPU	COMAN	GCAP	KCE	NCL	PRG	SCGP	SUTHA	TQM	WINNER
BAY	COTTO	GFPT	KKP	NEP	PRM	SCM	SVI	TRC	ZEN
BBL	CPALL	GGC	KSL	NER	PROUD	SDC	SYMC	TRU	TRUE
BCP	CPF	GLAND	KTB	NKI	PSH	SEAFCO	SYNTEC	TSC	
BCPG	CPI	GLOBAL	KTC	NOBLE	PSL	SEAOIL	TACC	TSR	
BDMS	CPN	GPI	LALIN	NSI	PTG	SE-ED	TASCO	TSTE	
BEM	CRC	GPSC	LANNA	NVD	PTT	SELIC	TCAP	TSTH	



## Companies with Very Good CG Scoring by alphabetical order

2S	ATP30	CPW	GJS	KIAT	MTI	QLT	SKE	TCC	UMI
7UP	B	CRD	GYT	KISS	NBC	RBF	SKN	TCMC	UOBKH
ABICO	BA	CSC	HEMP	KOOL	NCAP	RCL	SKR	TEAM	UP
ABM	BAM	CSP	HPT	KTIS	NCH	RICHY	SKY	TFG	UPF
ACE	BC	CWT	HTC	KUMWEL	NETBA	RML	SLP	TFI	UPOIC
ACG	BCH	DCC	HYDRO	KUN	NEX	ROJNA	SMT	TIGER	UTP
ADB	BEC	DCON	ICN	KWC	NINE	RPC	SMT	TITLE	VCOM
AEONTS	BEYOND	DHOUSE	IFS	KWM	NRF	RT	SNP	TKN	VL
AGE	BFIT	DOD	IMH	L&E	NTV	RWI	SO	TKS	VNT
AHC	BJC	DOHOME	IND	LDC	OCC	S11	SORKON	TM	VPO
AIT	BJCHI	DV8	INET	LEO	OGC	SA	SPA	TMC	VRANDA
ALL	BLA	EASON	INSET	LHK	PATO	SAK	SPC	TMD	WGE
ALLA	BR	EFORL	INSURE	LOXLEY	PB	SALEE	SPCG	TMI	WIJK
ALUCON	BROOK	ERW	IRC	LRH	PICO	SAMCO	SR	TMILL	WP
AMANA	CBG	ESSO	IRCP	LST	PIMO	SANKO	SRICHA	TNL	XO
AMARIN	CEN	ESTAR	IT	M	PJW	SAPPE	SSC	TNP	XPG
APCO	CGH	ETE	ITD	MATCH	PL	SAWAD	SSF	TOG	YUASA
APCS	CHARAN	FE	J	MBAX	PM	SCI	STANLY	TPA	
APURE	CHAYO	FLOYD	JAS	MEGA	PMTA	SCN	STGT	TPAC	
AQUA	CHG	FN	JCK	META	PPP	SCP	STOWER	TPCS	
ASAP	CHOTI	FNS	JCKH	MFC	PPPM	SE	STPI	TPS	
ASEFA	CHOW	FORTH	JMART	MGT	PRIME	SFLEX	SUC	TRITN	
ASIA	CI	FSS	JMT	MICRO	PRIN	SFP	SWC	TRT	
ASIAN	CIG	FTE	KBS	MILL	PRINC	SFT	SYNEX	TSE	
ASIMAR	CMC	FVC	KCAR	MITSIB	PSG	SGF	TAE	TVT	
ASK	COLOR	GEL	KEX	MK	PSTC	SIAM	TAKUNI	TWP	
ASN	CPL	GENCO	KGI	MODERN	PT	SINGER	TBSP	UEC	



Companies with Ver Good CG Scoring by alphabetical order

A	CMAN	KASET	PRAKIT	THMUI
AI	CMO	KCM	PRAPAT	TNH
AIE	CMR	KK	PRECHA	TNR
AJ	CPT	KKC	PTL	TOPP
ALPHAX	CRANE	KWI	RJH	TPCH
AMC	CSR	KYE	RP	TPIPL
APP	D	LEE	RPH	TPIPP
AQ	EKH	LPH	RSP	TPLAS
ARIN	EMC	MATI	SABUY	TPOLY
AS	EP	M-CHAI	SF	TQR
AU	F&D	MCS	SGP	TTI
B52	FMT	MDX	SICT	TYCN
BEAUTY	GIFT	MJD	SIMAT	UKEM
BGT	GLOCON	MORE	SISB	UMS
BH	GREEN	MUD	SK	UNIQ
BIG	GSC	NC	SMART	UPA
BLAND	GTB	NDR	SOLAR	UREKA
BM	HTECH	NFC	SPACK	VIBHA
BROCK	HUMAN	NNCL	SPG	W
BSBM	IHL	NOVA	SQ	WIN
BSM	IIG	NPK	SSP	WORK
BTNC	INGRS	NUSA	STARK	WPH
BYD	INOX	PAF	STC	YGG
CAZ	JAK	PF	SUPER	ZIGA
CCP	JR	PK	SVOA	
CGD	JTS	PLE	TC	
CITY	JUBILE	PPM	TCCC	

IOD (IOD Disclaimer)

การเปิดเผยผลการสำรวจของสมาคมส่งเสริมสถาบันกรรมการบริษัทไทย (IOD) ในเรื่องการกำกับดูแลกิจการ (Corporate Governance) นี้เป็นการดำเนินการตามนโยบายของสำนักงานคณะกรรมการกำกับหลักทรัพย์และตลาดหลักทรัพย์ โดยการสำรวจของ IOD เป็นการสำรวจและประเมินจากข้อมูลของบริษัทจดทะเบียนในตลาดหลักทรัพย์แห่งประเทศไทยและตลาดหลักทรัพย์เอเอ็มเอไอ ที่มีการเปิดเผยต่อสาธารณะและเป็นข้อมูลที่ผู้ลงทุนทั่วไปสามารถเข้าถึงได้ ดังนั้นผลสำรวจดังกล่าวจึงเป็นการนำเสนอในมุมมองของบุคคลภายนอกโดยไม่ได้เป็นการประเมินการปฏิบัติและไม่ได้มีการใช้ข้อมูลภายในในการประเมิน

อนึ่งผลการสำรวจดังกล่าวเป็นผลการสำรวจ ณ วันที่ปรากฏในรายงานภาพกำกับดูแลกิจการบริษัทจดทะเบียนไทยเท่านั้น ดังนั้นผลการสำรวจจึงอาจเปลี่ยนแปลงได้ภายหลังวันดังกล่าว ทั้งนี้ บริษัทหลักทรัพย์ อาร์เอชบี จำกัด (มหาชน) มิได้ยืนยันหรือรับรองถึงความถูกต้องของผลการสำรวจดังกล่าวแต่อย่างใด

Score Range	Number of Logo	Description
Less than 50	No logo given	-
50-59		Pass
60-69		Satisfactory
70-79		Good
80-89		Very Good
90-100		Excellent

Source : <http://www.thai-iod.com/th/projects-2.asp>

Anti-Corruption Progress Indicator (as of 30 Dec 2021)

ได้รับการรับรอง CAC

2S	BAM	CGH	EA	GJS	JKN	MAKRO	NOBLE	PM	RATCH	SKR	SYNTEC	TMILL	TVO
ADVANC	BANPU	CHEWA	EASTW	GPI	K	MALEE	NOK	PPP	RML	SMIT	TAE	TMT	TWPC
AF	BAY	CHOTI	ECL	GPSC	KASET	MBAX	NSI	PPPM	RWI	SMK	TAKUNI	TNITY	U
AI	BBL	CHOW	EGCO	GSTEEL	KBANK	MBK	NWR	PPS	S & J	SMPC	TASCO	TNL	UBE
AIE	BCH	CIG	EP	GUNKUL	KBS	MC	OCC	PREB	SAAM	SNC	TBSP	TNP	UBIS
AIRA	BCP	CIMBT	EPG	HANA	KCAR	MCOT	OCEAN	PRG	SABINA	SNP	TCAP	TNR	UEC
AKP	BCPG	CM	ERW	HARN	KCE	META	OGC	PRINC	SAPPE	SORKON	TCMC	TOG	UKEM
AMA	BEYOND	CMC	ESTAR	HEMP	KGI	MFC	ORI	PRM	SAT	SPACK	TFG	TOP	UOBKH
AMANAH	BGC	COM7	ETE	HMPRO	KKP	MFEC	PAP	PROS	SC	SPALI	TFI	TOPP	UPF
AMATA	BGRIM	COTTO	FE	HTC	KSL	MINT	PATO	PSH	SCB	SPC	TFMAMA	TPA	UV
AMATAV	BJCHI	CPALL	FNS	ICC	KTB	MONO	PB	PSL	SCC	SPI	TGH	TPP	VGI
AP	BKI	CPF	FPI	ICHI	KTC	MOONG	PCSGH	PSTC	SCCC	SPRC	THANI	TRU	VIH
APCS	BLA	CPI	FPT	IFEC	KWC	MSC	PDG	PT	SCG	SRICHA	THCOM	TRUE	VNT
AQUA	BPP	CPN	FSMART	IFS	KWI	MST	PDJ	PTG	SCN	SSF	THIP	TSC	WACOAL
ARROW	BROOK	CSC	FSS	ILINK	L&E	MTC	PE	PTT	SEAOIL	SSP	THRE	TSTE	WHA
ASIAN	BRR	DCC	FTE	INET	LANNA	MTI	PG	PTTEP	SE-ED	SSSC	THREL	TSTH	WHAUP
ASK	BSBM	DELTA	GBX	INSURE	LH	NBC	PHOL	PTTGC	SELIC	SST	TIDLOR	TTA	WICE
ASP	BTS	DEMCO	GC	INTUCH	LHFG	NEP	PK	PYLON	SENA	STA	TIPCO	TTB	WIK
AWC	BWG	DIMET	GCAP	IRC	LHK	NINE	PL	Q-CON	SGP	STOWER	TISCO	TTCL	XO
AYUD	CEN	DRT	GEL	IRPC	LPN	NKI	PLANB	QH	SINGER	SUSCO	TKS	TU	ZEN

ได้ประกาศเจตนารมณ์เข้าร่วม CAC

7UP	AS	CPR	DOHOME	GULF	JMT	MAJOR	NRF	SAK	STECH	VCOM
ABICO	BEC	CPW	ECF	III	JR	MATCH	NUSA	SCGP	STGT	VIBHA
AJ	BKD	CRC	EKH	INOX	KEX	MILL	PIMO	SCM	SUPER	WIN
ALT	CHG	DDD	ETC	J	KUMWEL	NCL	PR9	SIS	TOM	YUASA
APCO	CPL	DHOUSE	EVER	JMART	LDC	NOVA	RS	STAR	TSI	ZIGA

ข้อมูล Anti-Corruption Progress Indicator

การเปิดเผยการประเมินดัชนีชี้วัดความคืบหน้าการป้องกันกรมีส่วนเกี่ยวข้องกับการทุจริตคอร์รัปชัน (Anti-corruption Progress Indicators) ของบริษัทจดทะเบียนในตลาดหลักทรัพย์แห่งประเทศไทยที่จัดทำโดยสถาบันที่เกี่ยวข้องซึ่งมีการเปิดเผยโดยสำนักงาน คณะกรรมการกำกับหลักทรัพย์ และตลาดหลักทรัพย์นี้ เป็นการดำเนินการตามนโยบาย และตามแผนพัฒนาความยั่งยืนสำหรับบริษัทจดทะเบียนโดยผลการประเมินดังกล่าว สถาบันที่เกี่ยวข้องอาศัยข้อมูลที่ได้รับจากบริษัทจดทะเบียนตามบริษัทจดทะเบียนได้ระบุในแบบแสดงข้อมูลเพื่อการประเมิน Anti-Corruption ซึ่งอ้างอิงข้อมูลมาจากแบบแสดงรายการข้อมูลประจำปี แบบ (56-1) รายงานประจำปี แบบ (56-2) หรือในเอกสารหรือรายงานอื่นที่เกี่ยวข้องของบริษัทจดทะเบียนนั้น แล้วแต่กรณี ดังนั้น ผลการประเมินดังกล่าวจึงเป็นการนำเสนอในมุมมอง ของสถาบันที่เกี่ยวข้องซึ่งเป็นบุคคลภายนอก โดยมิได้เป็นการประเมินการปฏิบัติของบริษัทจดทะเบียนในตลาดหลักทรัพย์แห่งประเทศไทย และมีได้ใช้ข้อมูลภายในเพื่อการประเมิน

เนื่องจากผลการประเมินดังกล่าวเป็นเพียงผลการประเมิน ณ วันที่ปรากฏในผลการประเมินเท่านั้น ดังนั้น ผลการประเมินจึงอาจเปลี่ยนแปลง

ได้ภายหลังวันดังกล่าว หรือรับรองความถูกต้องครบถ้วนของผลประเมินดังกล่าวแต่อย่างใด ทั้งนี้บริษัทหลักทรัพย์ อาร์เอชบี จำกัด (มหาชน) มิได้

ยืนยันตรวจสอบหรือรับรองความถูกต้องของผลการสำรวจ